
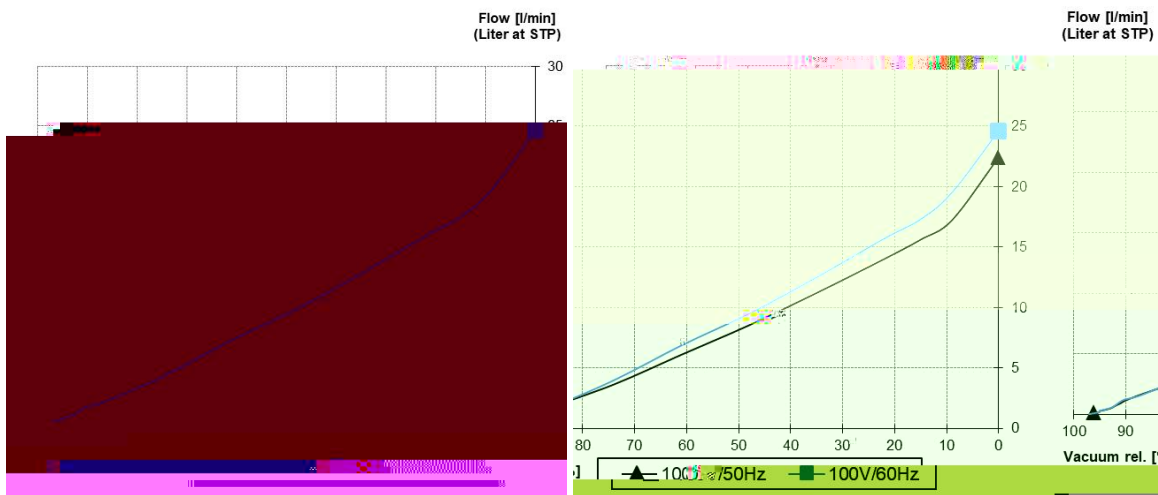


D281 c b " t É @ ?

-
- < B 6F
- DDG
- #
-
-
- &&\$J #&\$S\$J #%%\$J #%\$S\$J
-
- FC < G F957 <
-
-
-
-




D281



D281

型号	D281V35			D281P35		
V 60Hz	输入电压	220V 50Hz	220V 60Hz	100V 60Hz	220V 50Hz	115
1650	转速 (r/min)	1250	1050	1650	1250	
26	最大空气流量 (l/min)	26	26	26	26	26
140	额定工作功率 (W)	108	133	180	103	

D281



-
- 9D8A
- DDG
-
- #
-
-
- &&\$J #&\$J #%\$J #%\$J
-
- FC < G F957 <

-
-
-